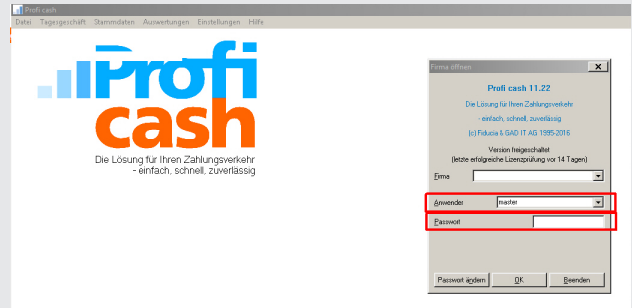


Aktivierung der Vollversion von Profi cash

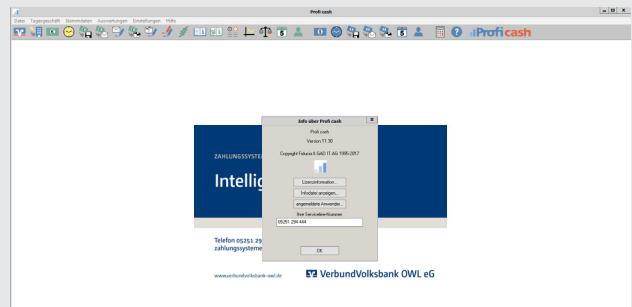
SCHRITT 1

Melden Sie sich in Profi cash mit dem Anwender „master“ und Ihrem Passwort aus der Testversion an. Das Feld „Firma“ wird automatisch gefüllt, sofern Sie nur ein Unternehmen angelegt haben.



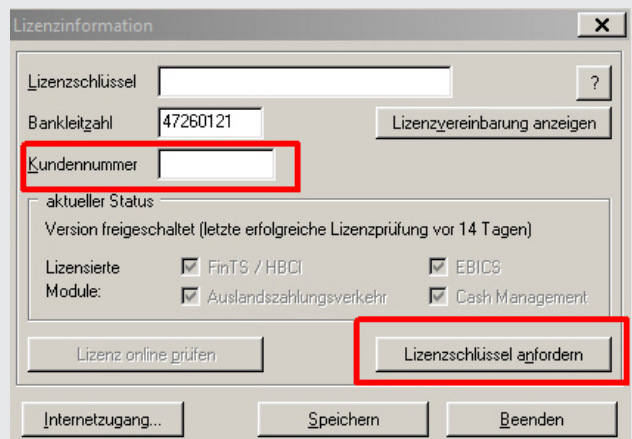
SCHRITT 2

Klicken Sie auf das Profi cash-Symbol rechts oben in der Menüleiste und klicken Sie in dem neuen Fenster auf „Lizenzinformation...“



SCHRITT 3

- Geben Sie Ihre Kundennummer ein.
Ihre Kundennummer ist Ihre Kontonummer ohne die letzten beiden Stellen. Beispiel: Ihre Kontonummer lautet 992 0440 800. Ihre Kundennummer ist die 992 0440 8.
- Wählen Sie den Button „Lizenzschlüssel anfordern“ aus.



SCHRITT 4

Bitte fordern Sie Ihren Lizenzvertrag für Profi cash unter zahlungssysteme@verbundvolksbank-owl.de an. Vermerken Sie dabei Ihren Namen und Ihre Kundennummer. Die Verträge schicken wir Ihnen dann per Post zu.

SCHRITT 5

Ihr Lizenzschlüssel ist automatisch in Ihrer Software hinterlegt. Sie finden diesen im Feld „Lizenzschlüssel“. Sobald uns Ihr unterschriebener Lizenzvertrag vorliegt, schalten wir die Vollversion von Profi cash frei.

